


SELLTECH

63-200 Jarocin
 os. Konstytucji 3 Maja 31
 Tel. (062) 747-55-02
 fax (062) 747-84-68

e-mail: biuro@selltech.com.pl

WYSPY ZAWOROWE
**DO ZAWORÓW ROZDZIELAJĄCYCH ZMG 5/2 i 3/2 G1/8 i G1/4
 STEROWANYCH ELEKTROMAGNETYCZNIE I PNEUMATYCZNIE**


Wyspy zaworowe służą do montażu zaworów rozdzielających ZMG 3/2 i 5/2, G1/8 i G1/4 sterowanych elektromagnetycznie i pneumatycznie. Wyspa posiada wspólne przyłącze zasilające oznaczone "1" oraz odpowietrzenia oznaczone "3" i "5". Stosowana jest w urządzeniach o dużej liczbie zaworów rozdzielających w celu ograniczenia ilości i długości przewodów przyłączeniowych oraz zminimalizowania miejsca pod zabudowę. Sterowanie zaworami odbywa się bezpośrednio lub z zastosowaniem sterownika mikroprocesorowego.

UWAGA: Minimalna ilość zaworów na wyspie - 2, maksymalna - 10. Wyspy o większej ilości zaworów wykonuje się na specjalne zamówienie. W skład wyspy zaworowej wchodzi: płyta przyłączeniowa, uszczelnienia i wkręty mocujące zawory. Przyłączki, korki i tłumiki hałasu należy zamawiać dodatkowo, zgodnie z ofertą przedstawioną w części Elementy złączne. W przypadku stosowania wyspy z niepełną liczbą zaworów, wolne miejsca należy zabezpieczyć zaślepkami.

NUMERY ZAMÓWIENIOWE I PRZYKŁAD ZAMAWIANIA

Funkcja zaworów rozdzielających montowanych na wyspie	Gwinty przyłącza zaworów	Gwinty przyłączeniowe wyspy oznaczone: 1,3,5	Numery zamówieniowe zaślepek	Numery zamówieniowe wyspy
3-drogowe	G1/8	G1/4	29.2630.3218	26.0701.3218n
	G1/4	G3/8	29.2630.3214	26.0701.3214n
5-drogowe	G1/8	G3/8	29.2630.5218	26.0701.5218n
	G1/4		29.2630.5214	26.0701.5214n

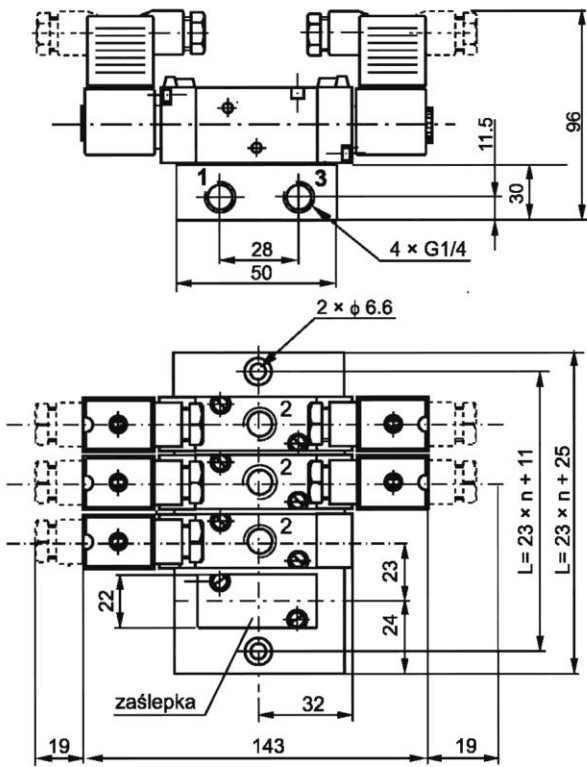
W zamówieniu należy podać nazwę, numer zamówieniowy wyspy zaworowej (n- ilość zamontowanych zaworów na wyspie w postaci 02, 03 itd) liczbę i rodzaj użytych zaworów rozdzielających ZMG (numery zamówieniowe zaworów ZMG znajdują się na stronie 2.011.2 i 3.003.1) np:

Wyspa 6-cio zaworowa 5/2 G1/8 z zamontowanymi dwoma zaworami rozdzielającymi ZMG sterowanymi jednostronnie elektromagnetycznie, powrót sprężyną i czterema zaworami ZMG sterowanymi obustronnie elektro-magnetycznie.

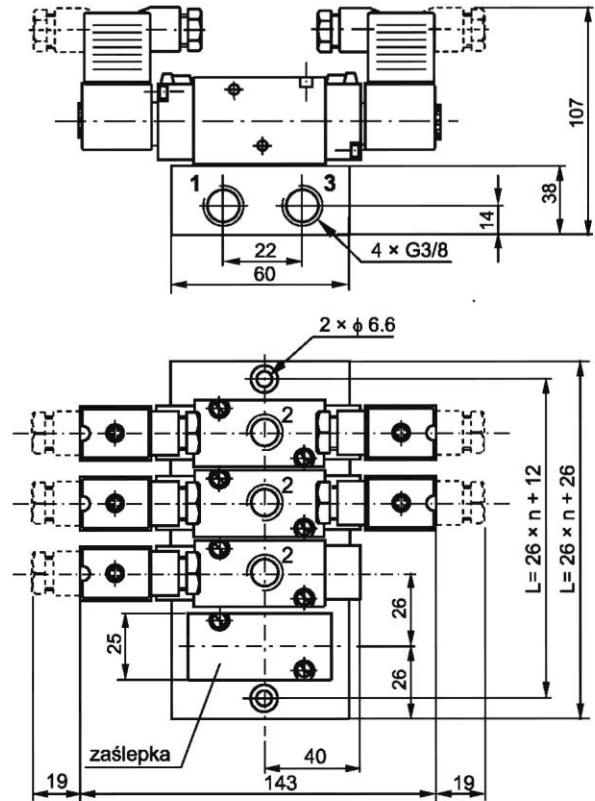
- | | |
|---|---------------|
| 1) Wyspa zaworowa do zaworów ZMG 5/2 G1/8 n=6 nr 26.0701.521806 | 1 szt. |
| 2) Zawór rozdzielający ZMG 5/2 G1/8 ster. elektr. powrót spręż. 24V= 22.0703.5218B | 2 szt. |
| 3) Zawór rozdzielający ZMG 5/2 G1/8 sterowany elektromagn. 24V= 22.0701.5218B | 4 szt. |

WYMIARY

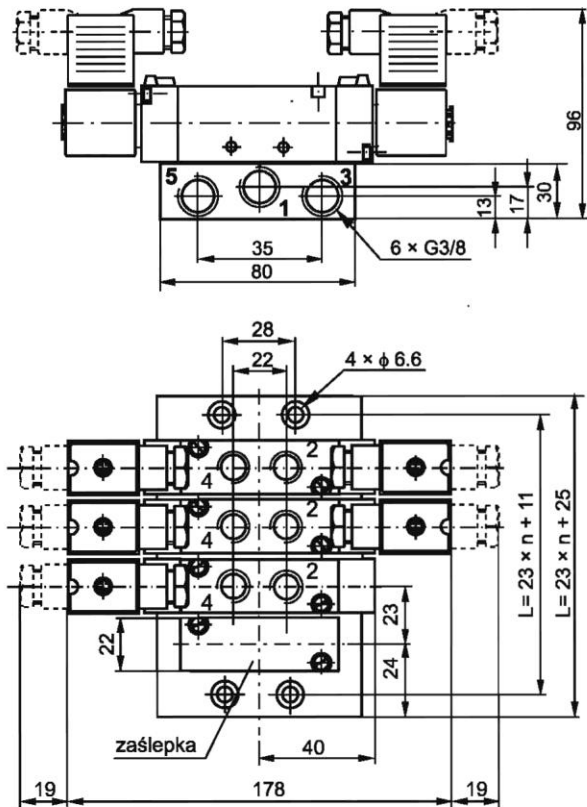
WYSPA ZAWOROWA DO ZAWORÓW ZMG 3/2 G1/8



WYSPA ZAWOROWA DO ZAWORÓW ZMG 3/2 G1/4



WYSPA ZAWOROWA DO ZAWORÓW ZMG 5/2 G1/8



WYSPA ZAWOROWA DO ZAWORÓW ZMG 5/2 G1/4

